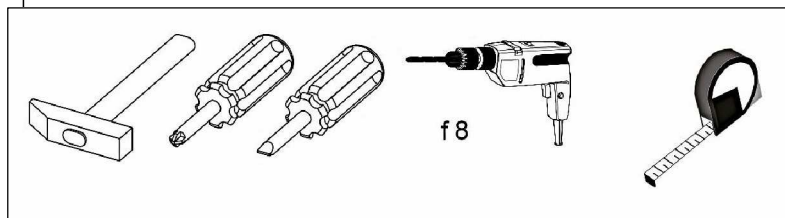


Outillage nécessaire



Principe d'assemblage par goujon/excentrique.

<p><b>Step 1:</b> Screw dowel into wooden element</p>	<p><b>Step 2:</b> Move element with mounted dowel to corresponding element</p>	<p><b>Step 3:</b> Place cam into hole with mounted dowel</p>	<p><b>Step 4:</b> Using screwdriver or Allen wrench twist cam clockwise.</p>

ATTENTION! Avant l'installation, examiner soigneusement les étapes d'assemblage fournies par le fabricant.

Fig. 1- 3

Préparation des éléments avant assemblage

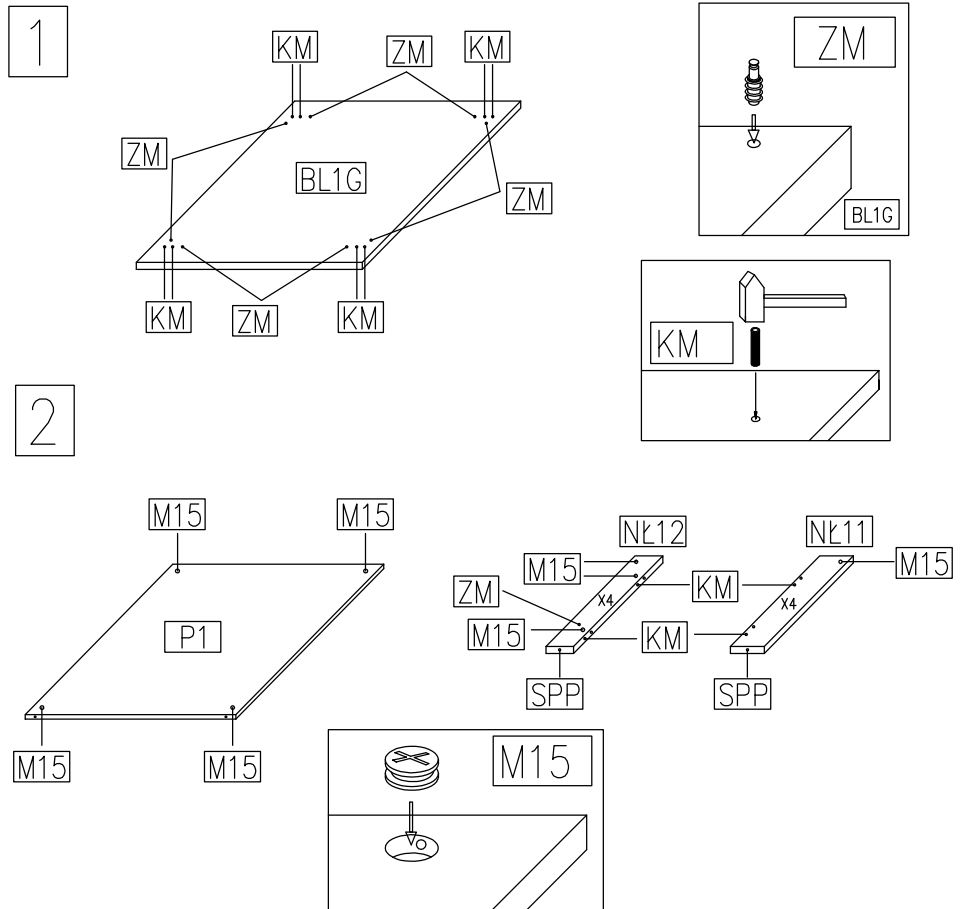
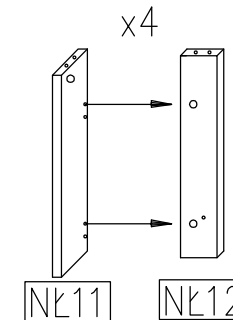


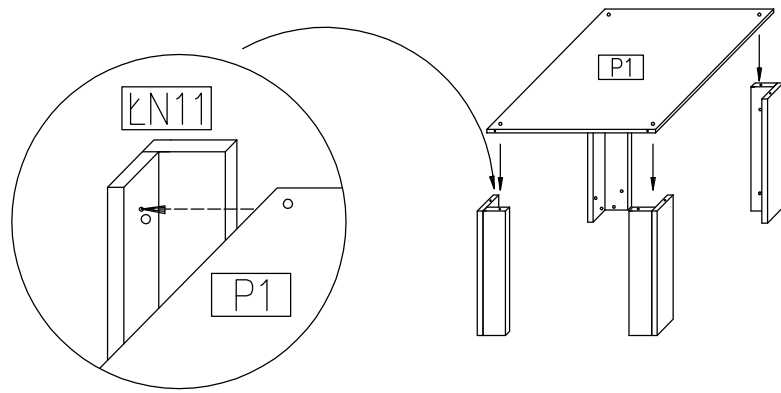
Fig. n°3  
Assemblage des pieds NL11/NL12 (vis goujon/excentrique)



4

Fig. n°4

Assemblage du plateau inférieur et finaliser le montage.



5

Fig. n°5

Monter l'ensemble sur le plateau supérieur.

